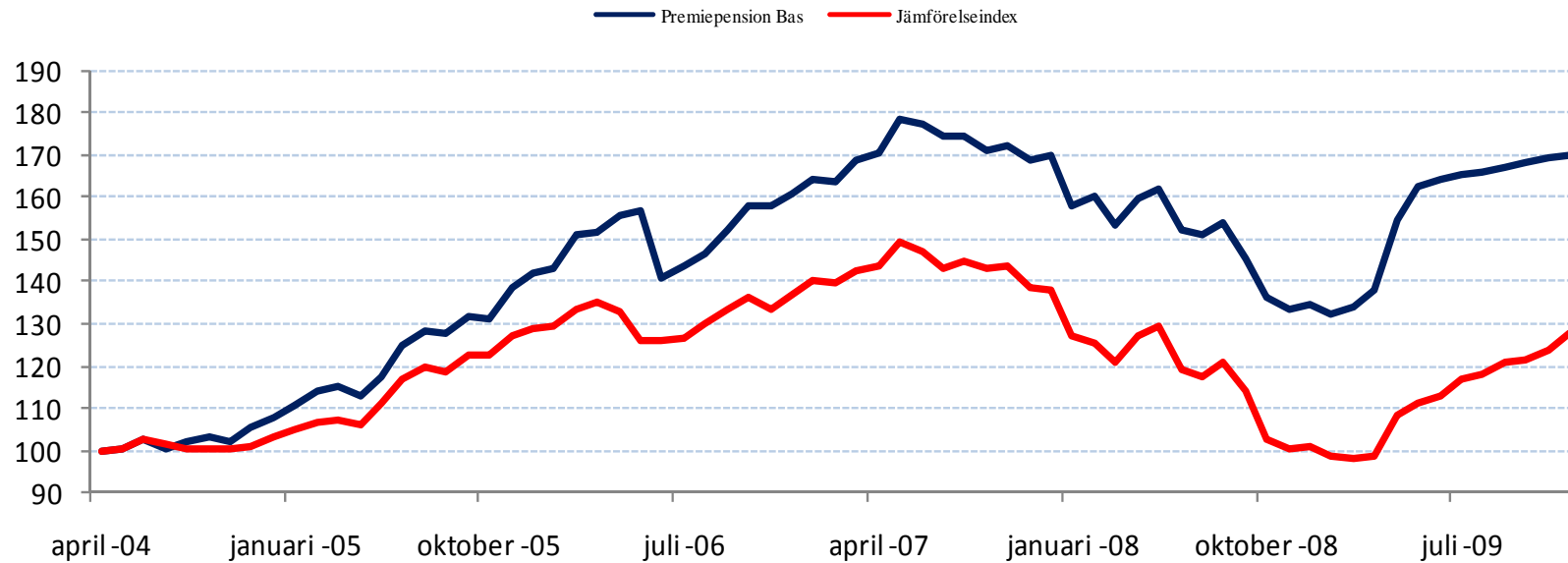


Avkastning Premiension Bas sedan starten 2004-05-24 – 2009-12-31

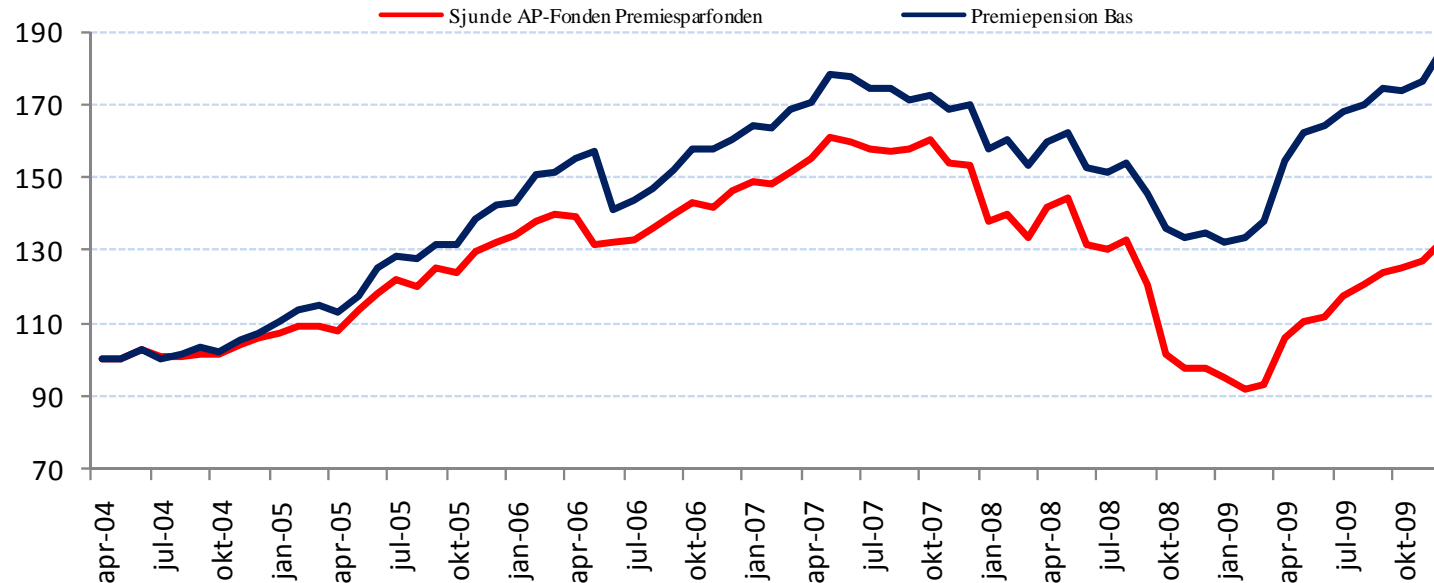


	Premiension Bas	Index	Differens
Avkastning december 2009, %	4,7%	3,1%	1,7%
Avkastning hittills i år, %	37,3%	26,5%	10,8%
Avkastning senaste 12 månaderna, %	37,3%	26,5%	10,8%
Avkastning senaste 24 månaderna, %	8,9%	-7,3%	16,1%
Avkastning sedan starten 24 maj 2004, %	84,7%	27,8%	56,9%

Fondandelar kan både öka och minska i värde, beroende på de underliggande tillgångarnas utveckling. Historisk avkastning är därför inte någon garanti om framtida avkastning. Det är inte heller säkert att du vid en försäljning av andelarna får tillbaka investerade belopp. (All data hämtat från MoneyMate)



Avkastning Premiépension Bas sedan starten 2004-05-24 – 2009-12-31



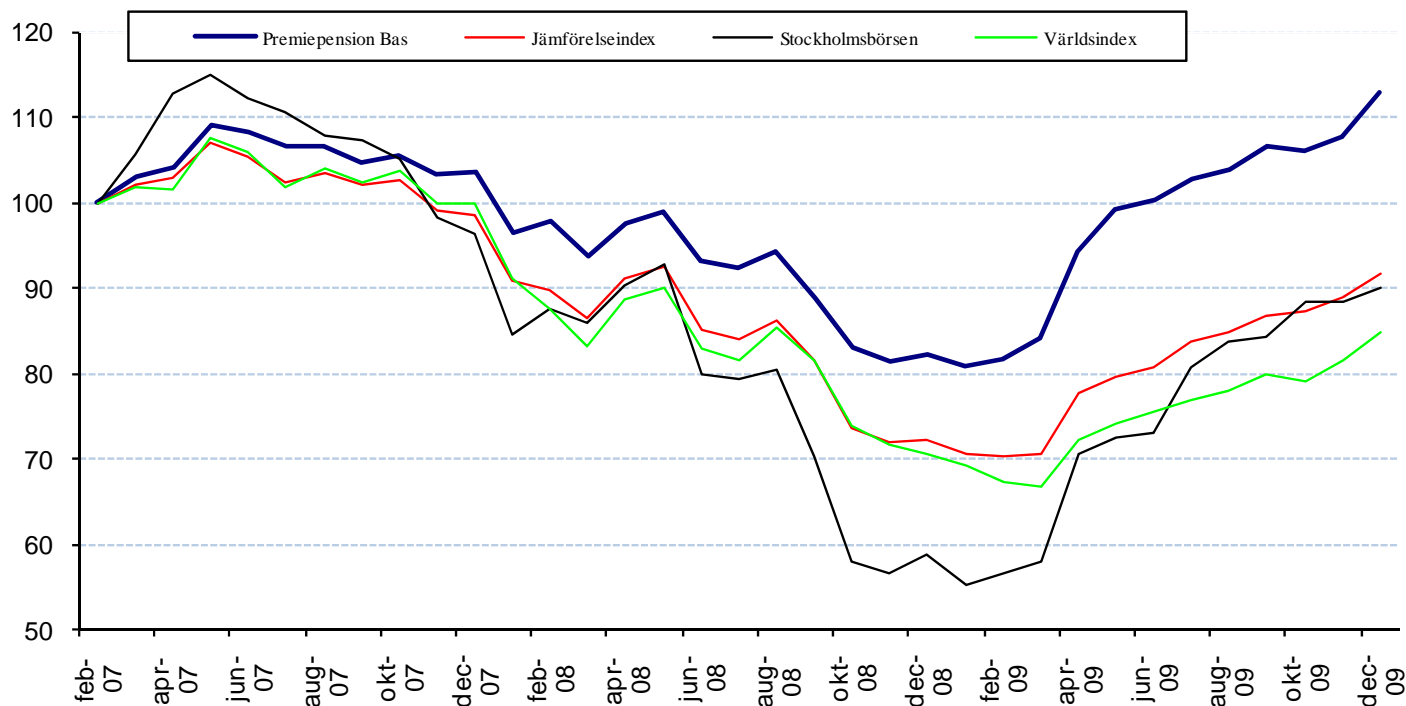
Index:52% MSCI World Net, 20% SIX PRX, 10% MSCI Emerging Market, 9% OMRX T-bond och 9% OMRX T-bill

	Premiépension Bas	Sjunde AP-Fonden Premiesparfond	Differens
Avkastning december 2009, %	4,7%	4,0%	0,8%
Avkastning hittills i år, %	37,3%	35,1%	2,2%
Avkastning senaste 12 månaderna, %	37,3%	35,1%	2,2%
Avkastning sedan starten 24 maj 2004, %	84,7%	32,0%	52,7%

Fondandelar kan både öka och minska i värde, beroende på de underliggande tillgångarnas utveckling. Historisk avkastning är därför inte någon garanti om framtida avkastning. Det är inte heller säkert att du vid en försäljning av andelarna får tillbaka investerade belopp. (All data hämtat från MoneyMate)



Avkastning Premiension Bas sedan 2007-02-28 – 2009-12-31



Index:52% MSCI World Net, 20% SIX PRX, 10% MSCI Emerging Market, 9% OMRX T-bond och 9% OMRX T-bill

Avkastning sedan start 28 februari 2007 t.o.m. 31 december 2009

Utveckling

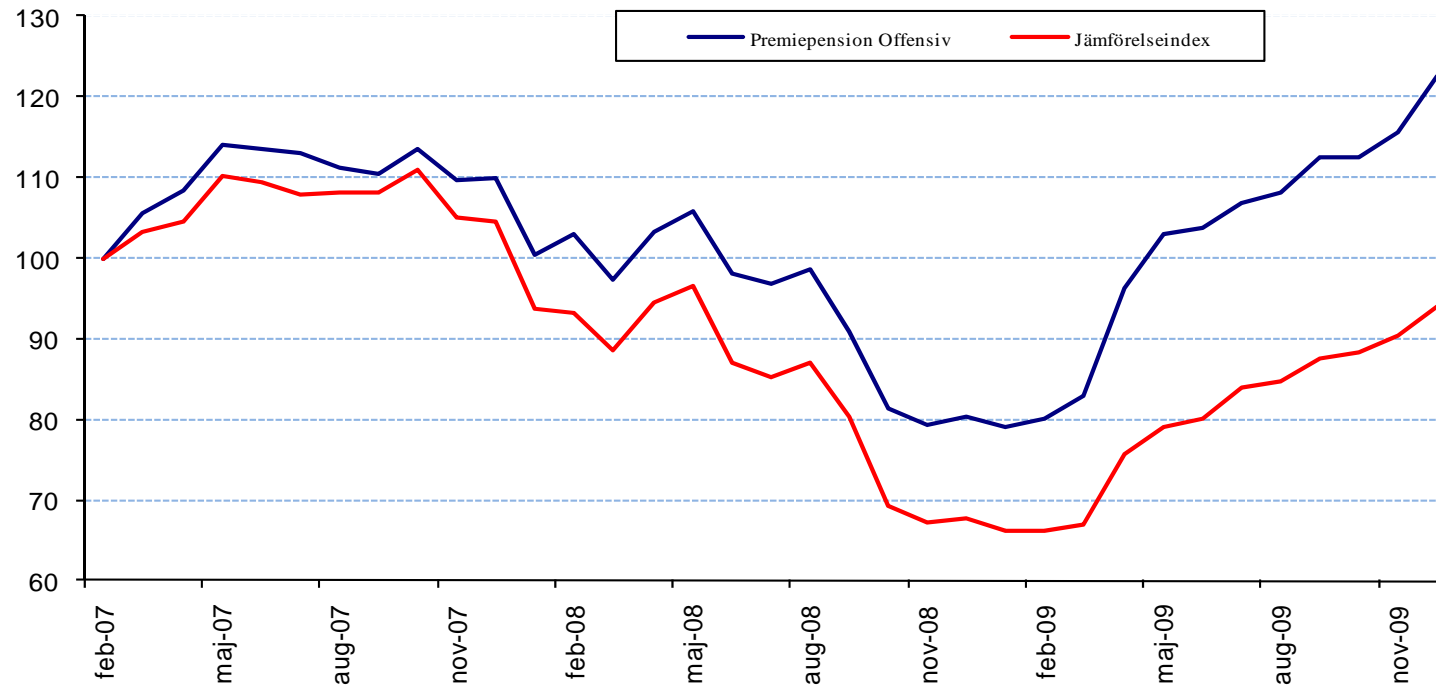
Premiension Bas, %
 Jämförelseindex, %
 Världsindex, %
 Stockholmsbörsen, %

12,9%
 -8,3%
 -15,0%
 -9,9%

Fondandelar kan både öka och minska i värde, beroende på de underliggande tillgångarnas utveckling. Historisk avkastning är därför inte någon garanti om framtida avkastning. Det är inte heller säkert att du vid en försäljning av andelarna får tillbaka investerade belopp. (All data hämtat från MoneyMate)



Avkastning Premiension Offensiv sedan starten 2007-02-28 – 2009-12-31



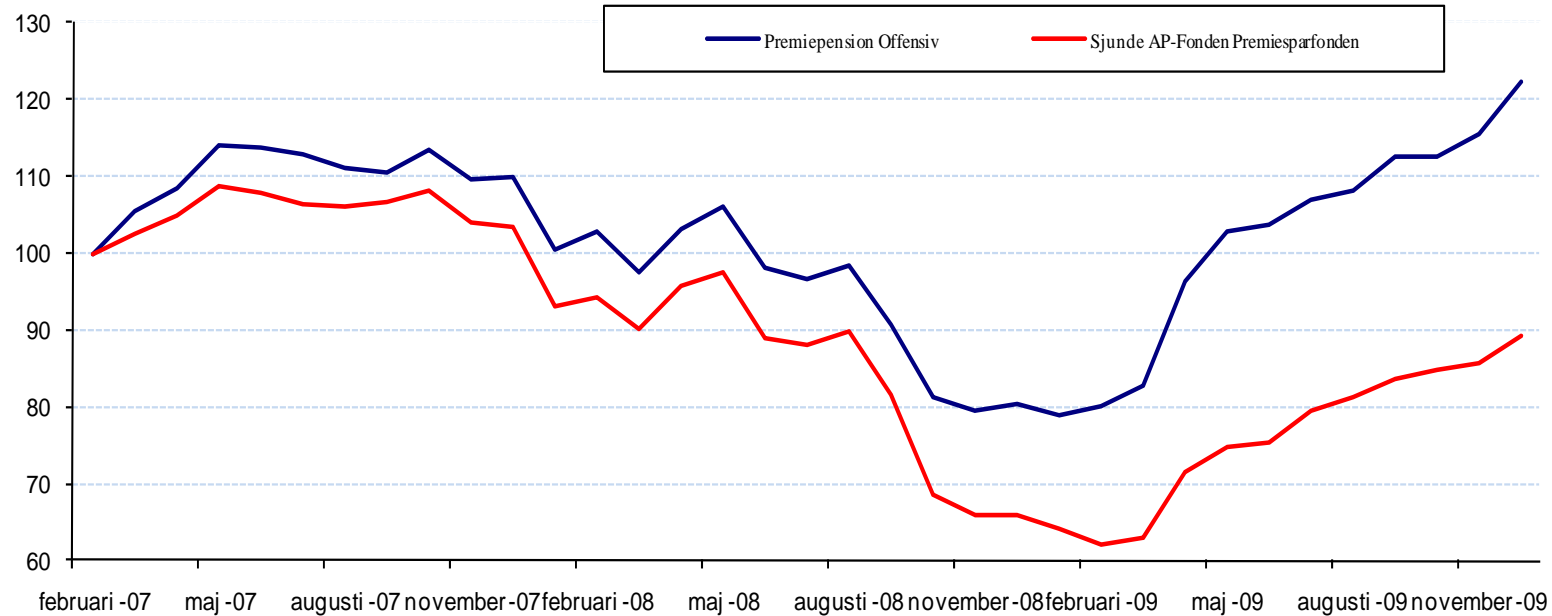
Index:50% MSCI World Net, 25% SIX PRX, 25% MSCI Emerging Markets

	Premiension Offensiv	Index	Differens
Avkastning december 2009, %	5,9%	4,0%	1,9%
Avkastning hittills i år, %	52,5%	39,0%	13,4%
Avkastning senaste 12 månaderna, %	52,5%	39,0%	13,4%
Avkastning senaste 24 månaderna, %	11,3%	-10,0%	21,3%
Avkastning sedan starten 28 februari 2007, %	22,5%	-5,9%	28,4%

Fondandelar kan både öka och minska i värde, beroende på de underliggande tillgångarnas utveckling. Historisk avkastning är därför inte någon garanti om framtida avkastning. Det är inte heller säkert att du vid en försäljning av andelarna får tillbaka investerade belopp. (All data hämtat från MoneyMate)



Avkastning Premiension Offensiv sedan starten 2007-02-28 – 2009-12-31

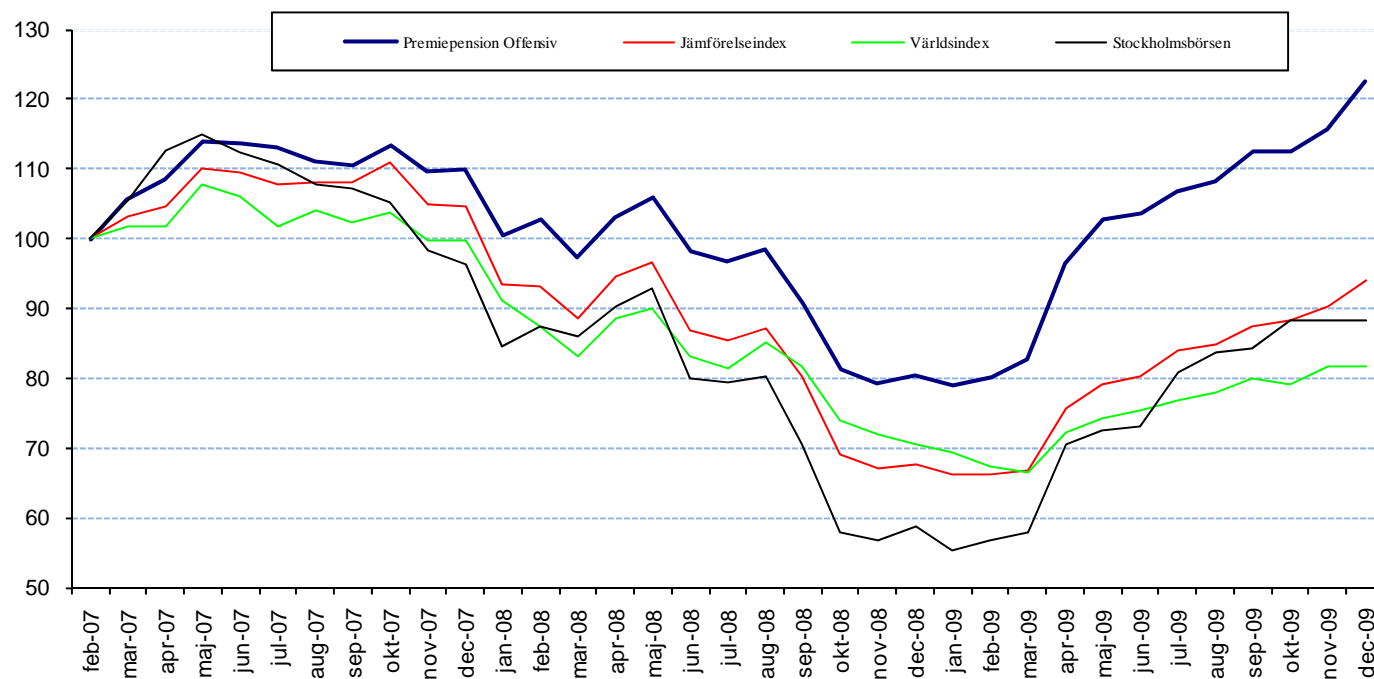


	Premiension Offensiv	Sjunde AP-Fonden Premiesparfond	Differens
Avkastning december 2009, %	5,9%	4,0%	2,0%
Avkastning hittills i år, %	52,5%	35,1%	17,3%
Avkastning senaste 12 månaderna, %	52,5%	35,1%	17,3%
Avkastning sedan starten 28 februari 2007, %	22,5%	-14,2%	36,7%

Fondandelar kan både öka och minska i värde, beroende på de underliggande tillgångarnas utveckling. Historisk avkastning är därför inte någon garanti om framtida avkastning. Det är inte heller säkert att du vid en försäljning av andelarna får tillbaka investerade belopp. (All data hämtat från MoneyMate)



Avkastning Premiension Offensiv sedan starten 2007-02-28 – 2009-12-31



Avkastning sedan starten 28 februari 2007 t.o.m. 31 december 2009

Premiension Offensiv, %
 Jämförelseindex, %
 Världsindex, %
 Stockholmsbörsen, %

Utveckling

22,5%
 -5,9%
 -15,0%
 -9,9%

Fondandelar kan både öka och minska i värde, beroende på de underliggande tillgångarnas utveckling. Historisk avkastning är därför inte någon garanti om framtida avkastning. Det är inte heller säkert att du vid en försäljning av andelarna får tillbaka investerade belopp. (All data hämtat från MoneyMate)

